


支付宝之国际汇款

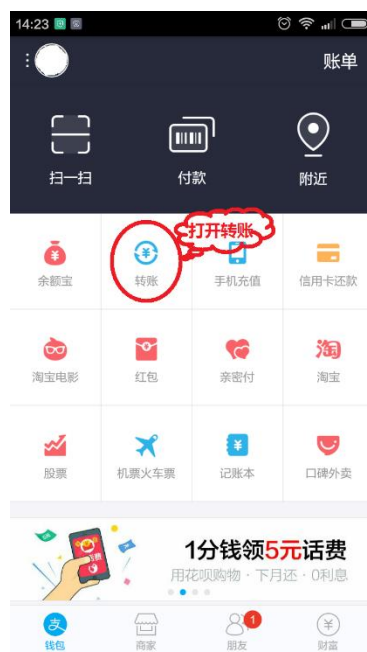
今天提供一种国际汇款的方法，如何通过支付宝转换人民币为美元并且存到美国的账户上。如果你急切的想从国内转钱过来，而不知道其他方法，您可以尝试本方法。请看注

注：本人没有实际完成过国际汇款，如果操作请谨慎。国内银行也有这个国际汇款的业务，只是可能收费高一些，这个支付宝是每次收费 50RMB(美国这边银行的手续费另算，具体收费目前不清楚)。

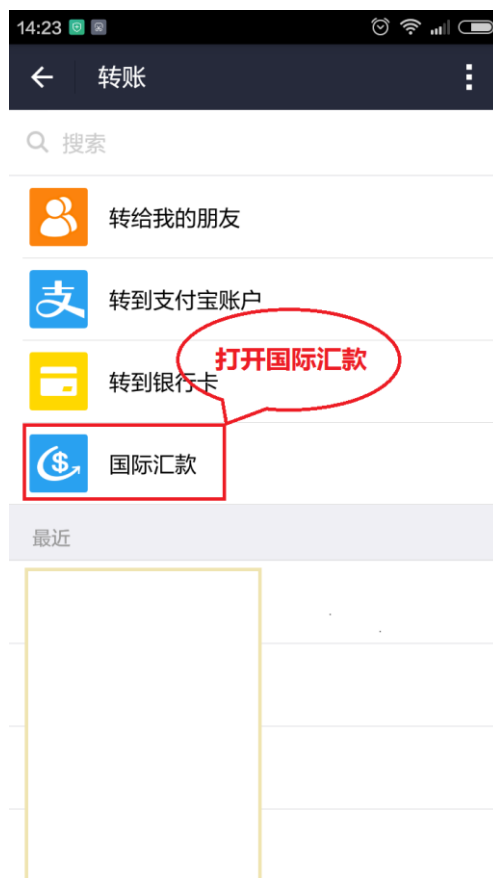
1. 首先的条件是要有支付宝账户，我用的自己的。手机上也可以，如图：



2. 打开支付宝，找到转账：



3. 进入转账你会看到国际汇款，如果找不到，请更新支付宝：



4. 打开国际汇款，你会看到如下图，填写范例可打开，银行的 Swift Code 可选择：



5. 填写完收款人信息，选择下一步，填写汇款人信息和汇款的币种和金额：



6. 下一步，填写汇款用途：



7. 之后是确认并付款，如图：

